
















SIMBOLOGIA DE PREVENÇÃO DE INCÊNDIO NBR 14100

	EXTINTOR PORTÁTIL POUQUA CAPACIDADE (BC)		LIVRADOR DE EMERGÊNCIA TIPO SÓCO AUTOMÁTICO DO CDD'S
	EXTINTOR PORTÁTIL POUQUA SEÇÃO (ABC)		RECOMENDADO DE MOTA DE FUGA
	EXTINTOR PORTÁTIL COM SEQUESTRADOR (AM)		ACIONADOR MANUAL DE ALARME INCÊNDIO
	EXTINTOR PORTÁTIL COM ALTA VELOCIDADE (DM)		DISCO CENTRAL DE ALARME E DETECÇÃO
	EXTINTOR PORTÁTIL GRUPO CHARGED (CDG)		AVISADOR SONORO
	EXTINTOR ROLOTE ROLOTE ÁGUA PRESSURIZADA (AM)		AVISADOR AUDIOVISUAL
	PAREDE COMPARTIMENTADA		BATERIA SISTEMA DE ALARME E DETECÇÃO DE INCÊNDIO
	PAREDE COSTA - FOGO		

SIMULACAO DE EMERGENCIA NR 13.534	
1	 <p>PLACA "PROIBIDO TRANSITO" - LOCAL: 1º ANDAR, N.º 1000, 1º ANDAR ALAMEDA DO RIO DE JANEIRO, 1.800 m DO PISO ACABADO.</p>
2	 <p>PLACA "PERIGO DE CHOQUES ELETRICOS" - LOCAL: 1º ANDAR, N.º 1000, 1º ANDAR ALAMEDA DO RIO DE JANEIRO, 1.800 m DO PISO ACABADO.</p>
3	 <p>PLACA "PERIGO DE QUINTA DE QUINTA" - LOCAL: 1º ANDAR, N.º 1000, 1º ANDAR ALAMEDA DO RIO DE JANEIRO, 1.800 m DO PISO ACABADO.</p>
4	 <p>PLACA "PROIBIDO DE SAIR DE EMERGENCIA A QUALQUER LOCAL" - LOCAL: 1º ANDAR, N.º 1000, 1º ANDAR ALAMEDA DO RIO DE JANEIRO, 1.800 m DO PISO ACABADO.</p>
5	 <p>PLACA "PROIBIDO DE SAIR DE EMERGENCIA COM INTENÇÃO DE SAIR" - LOCAL: 1º ANDAR, N.º 1000, 1º ANDAR ALAMEDA DO RIO DE JANEIRO, 1.800 m DO PISO ACABADO.</p>
6	 <p>PLACA "PROIBIDO DE SAIR DE EMERGENCIA POR ESCADA" - LOCAL: 1º ANDAR, N.º 1000, 1º ANDAR ALAMEDA DO RIO DE JANEIRO, 1.800 m DO PISO ACABADO.</p>
7	 <p>PLACA "PROIBIDO DE SAIR DE EMERGENCIA POR ESCADA" - LOCAL: 1º ANDAR, N.º 1000, 1º ANDAR ALAMEDA DO RIO DE JANEIRO, 1.800 m DO PISO ACABADO.</p>
8	 <p>PLACA "PROIBIDO DE SAIR DE EMERGENCIA POR ESCADA" - LOCAL: 1º ANDAR, N.º 1000, 1º ANDAR ALAMEDA DO RIO DE JANEIRO, 1.800 m DO PISO ACABADO.</p>
9	 <p>PLACA "PROIBIDO DE SAIR DE EMERGENCIA POR ESCADA" - LOCAL: 1º ANDAR, N.º 1000, 1º ANDAR ALAMEDA DO RIO DE JANEIRO, 1.800 m DO PISO ACABADO.</p>
10	 <p>PLACA "PROIBIDO DE SAIR DE EMERGENCIA POR ESCADA" - LOCAL: 1º ANDAR, N.º 1000, 1º ANDAR ALAMEDA DO RIO DE JANEIRO, 1.800 m DO PISO ACABADO.</p>
11	 <p>PLACA "PROIBIDO DE SAIR DE EMERGENCIA POR ESCADA" - LOCAL: 1º ANDAR, N.º 1000, 1º ANDAR ALAMEDA DO RIO DE JANEIRO, 1.800 m DO PISO ACABADO.</p>

		Prefeitura Municipal de Glorinha Secretaria Municipal de Educação	
(PROJETO): PPCI - PLANO DE PREVENÇÃO CONTRA INCÊNDIO		ÁREA: 972,22 m²	
LOCAL: ESCOLA MUNICIPAL DE ENS. FUND. ÁLVARO FERRUGEM		PRANCHETA:	
ENDEREÇO: AV QUATRO DE MAIO, 3275 - TRÊS FIGUEIRAS - GLORINHA / RS		<div style="font-size: 48pt; font-weight: bold;">01/01</div>	
ASSUNTO: PLANTA BAIXA-TÉRREO / SALA INSTR. / SITUAÇÃO / LOCALIZAÇÃO			
RESP. TÉCNICO: Eng. Newton Chaves Krás Borges CREA / RS 75.167		ESCALA: INDICADA	
PROPRIETÁRIO / RESP:		DATA: Agosto/2019	
PREFEITURA MUNICIPAL DE GLORINHA CNPJ 91.338.558/0001-37		DESENHO: GABRIEL AZEVEDO	

01/01